

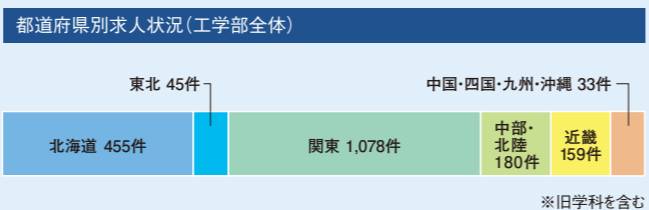
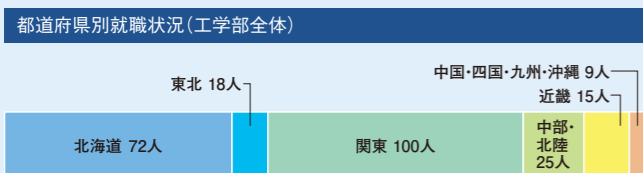
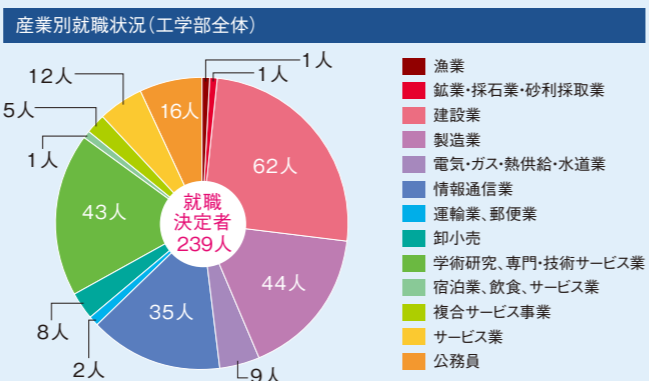
就職データ



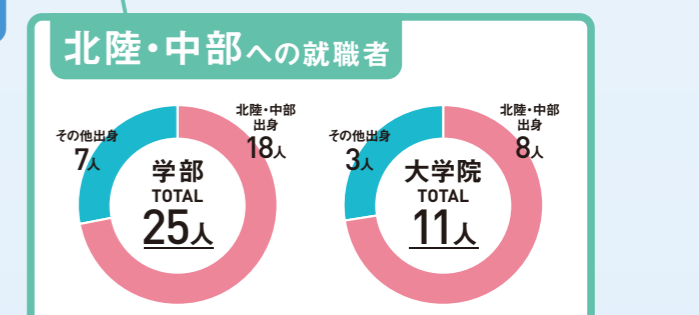
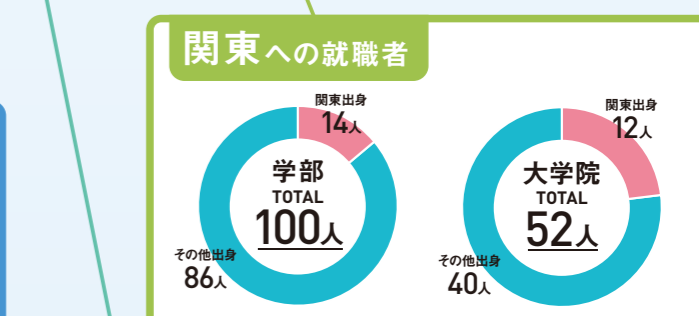
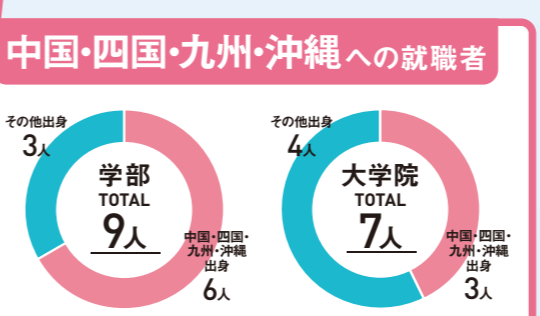
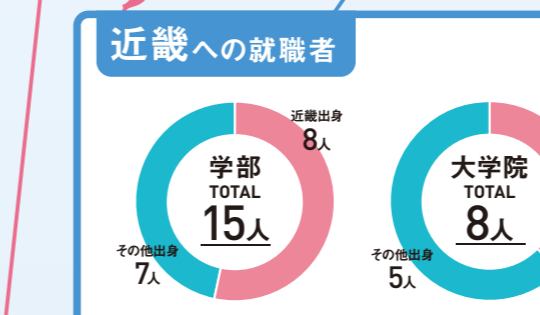
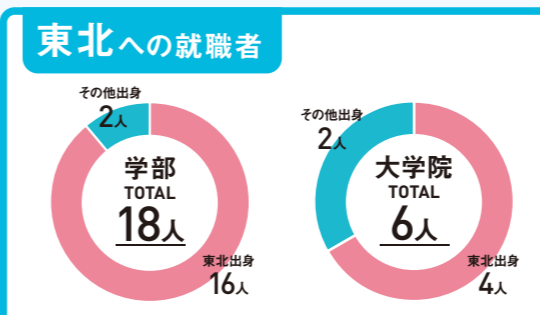
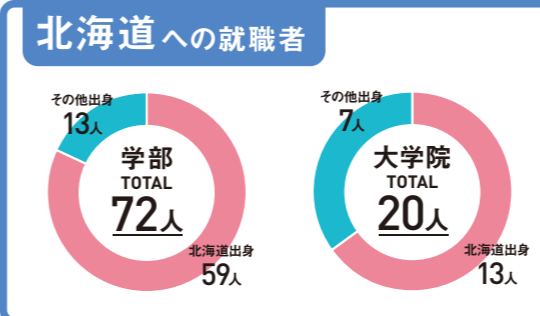
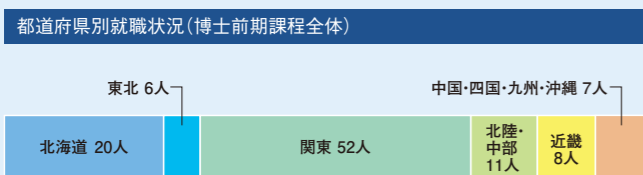
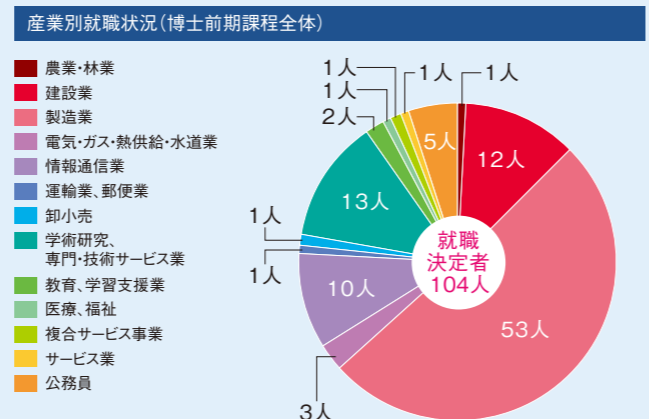
充実した教育・就職支援で納得の就職実績！

本学は、就職担当教員による個別の就職相談や就職活動支援室による「就職ガイダンス」などの様々なセミナーの実施により、令和2年度学部卒業生は96.4%と高い就職率を誇っており、過去3年間の平均就職率も97.8%と安定した数値を維持しています。また、令和2年度大学院博士前期課程の就職率は98.1%を誇り、企業から求められる高度な専門性と幅広い視野を兼ね備えた学生を輩出しています。産業別の就職先は、主に「製造業」「建設業」「情報通信業」などで、工学系の専門スキルを活かせる分野で活躍しています。地域別に見ると、企業の本社が数多く立地する首都圏を中心とした関東地方への就職者が多くなっていますが、Uターンで自分の出身地へ戻るなど活躍の場は多方面に広がっており、本学で培った知識や技術を活かし、自分が希望する地へと羽ばたいていける。それが北見工大です。

令和2年度 学部就職DATA



令和2年度 大学院就職DATA



地域別
就職状況

[就職者総数]
学部 239人
大学院 104人